


# REVISTA DE GASTROENTEROLOGIA DEL PERU



ORGANO OFICIAL DE LA SOCIEDAD DE GASTROENTEROLOGIA DEL PERU

VOLUMEN 25

ABRIL - JUNIO 2005

Nº 2

EDITORIAL

## LA REVISTA DE GASTROENTEROLOGÍA DEL PERÚ Y SU NIVEL DE CONSULTA

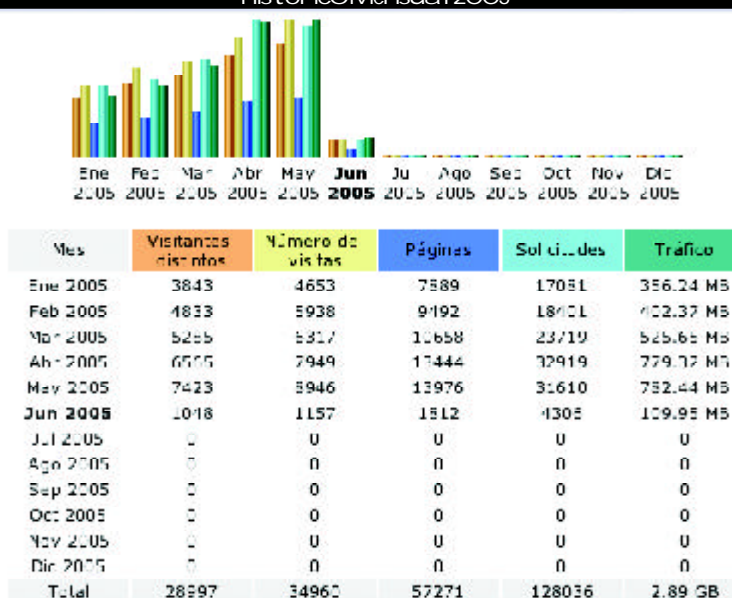
Todo autor o editor quiere que su obra o publicación sea leída o revisada. Ya en otras oportunidades comentábamos lo lejos que estamos de las publicaciones biomédicas norteamericanas y europeas. La revista al estar incluida en la mayoría de índices latinoamericanos y mundiales, y al decir mundiales menciono sin lugar a dudas nuestra presencia en el Index Medicus/Medline; y en segundo término en la biblioteca Británica y también en el HINARI de la Organización de la Salud. Aún así poco conocemos nuestra capacidad de ser citados. La importancia de una publicación científica radica en el impacto que esta tiene en la comunidad científica. Este impacto es medido por el Instituto de Investigación Científica ISI (del inglés, Institute of

Scientific Investigation).

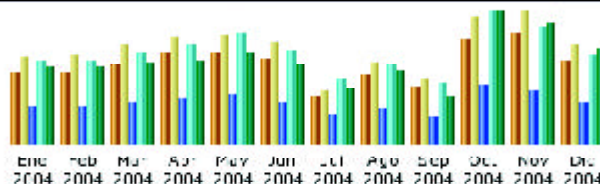
Un punto importante de nuestra revista es la publicación de artículos originales, que muestran una experiencia propia. En este número presentamos información estadística que muestra como nuestra página electrónica que se encuentra en la biblioteca virtual de salud de la Universidad Nacional Mayor de San Marcos; y en Scielo de la Biblioteca Regional de Medicina de la OPS es visitada; condición necesaria para ser luego citada.

Desde el año 2004, fecha en la que se empieza a tabular las consultas a la página electrónica de la Revista de Gastroenterología del Perú casi se a triplicado el número de visitas, páginas visitadas, páginas solicitadas y tráfico de

Histórico Mensual 2005



### Histórico Mensual 2004



Mes	Visitantes distintos	Numero de visitas	Páginas	Solicitudes	Tráfico
Ene 2004	2907	3620	6180	14298	261.27 MB
Feb 2004	2984	3637	6321	14014	270.15 MB
Mar 2004	3292	4074	6357	15375	274.54 MB
Abr 2004	3767	4535	7518	16700	291.14 MB
May 2004	3820	4661	8010	18950	311.70 MB
Jun 2004	3556	4143	7326	15622	275.76 MB
Jul 2004	1981	2221	5074	11177	191.41 MB
Ago 2004	2894	3351	6151	13456	252.47 MB
Sep 2004	3393	2717	4532	10390	160.88 MB
Oct 2004	4429	5243	11146	22619	462.72 MB
Nov 2004	4636	5545	9171	20135	425.49 MB
Dic 2004	3447	4073	7028	15014	328.54 MB
Total	40106	47801	81540	157750	3111 GB

### Países (Top 10) - [Lista completa](#)

Países	Páginas	Solicitudes	Tráfico	
Peru	pe	5832	11357	244.35 MB
Mexico	mx	2380	5726	139.61 MB
Spain	es	1085	2961	89.83 MB
Argentina	ar	612	1607	52.88 MB
Colombia	co	580	1436	42.01 MB
Venezuela	ve	574	1367	40.40 MB
United States	us	551	1090	24.61 MB
Chile	cl	425	1339	34.16 MB
Ecuador	ec	348	735	17.79 MB
Bolivia	bo	296	738	15.78 MB
Otros		1293	3254	81.03 MB

### Páginas-URLs (Top 10) - [Lista completa](#) - [Página de entrada](#) - [Salida](#)

522 páginas diferentes	Accesos	Tamaño medio	Página de entrada	Salida
<a href="#">/bv/revistas/gastro/gastro.htm</a>	917	8.92 Kb	492	232
<a href="#">/bv/revistas/gastro/vol_2Cn1/perfil.htm</a>	381	48.77 KB	356	348
<a href="#">/bv/revistas/gastro/vol25r1/contenido.htm</a>	358	13.31 KB	77	119
<a href="#">/bv/revistas/gastro/vol_2Cn1/recursos.htm</a>	330	56.83 KB	303	269
<a href="#">/bv/revistas/gastro/vol_22n2/revista_revistas.htm</a>	310	27.32 KB	268	268
<a href="#">/bv/revistas/gastro/vol_2Cn1/estereo.htm</a>	230	31.94 KB	251	246
<a href="#">/bv/revistas/gastro/vol_2Cn1/diagnosticos.htm</a>	254	16.45 KB	248	241
<a href="#">/bv/revistas/gastro/vol_23n2/hematoma.htm</a>	250	30.55 KB	213	158
<a href="#">/bv/revistas/gastro/vol_22n2/relación_angiografía.htm</a>	247	73.14 KB	206	201
<a href="#">/bv/revistas/gastro/vol_22n2/tratamiento_quirurgico.htm</a>	240	33.32 KB	212	205
Otros	10369	26.25 KB	6320	6599

**ARTÍCULOS MÁS SOLICITADOS DE LA REVISTA DE GASTROENTEROLOGÍA DEL PERÚ  
EN EL MES DE MAYO - 2005**

ARTICULO	VISITAS
1.- PERFIL CLÍNICO E INMUNOLÓGICO EN 22 PACIENTES CON DIAGNÓSTICO HISTOPATOLÓGICO DE CIRROSIS BILIAR PRIMARIA Volumen 20, Nº1 2000 Adelina Lozano, Herman Vildósola, Juan Takano, Gloria Vargas, Rosario Uribe, Carlos Moreno.	381
2.- RECURSOS ÚTILES PARA EL GASTROENTERÓLOGO DISPONIBLES EN INTERNET Volumen 20, Nº1 2000 Walter H. Curioso; Walter I. Curioso	330
3.- REVISIÓN DE REVISTAS Vol. 22 • Nº 2 • 2002 Samuel Muñoz M.	310
4.- ESTEATOHEPATITIS NO ALCOHÓLICA: REPORTE DE LOS PRIMEROS CASOS DEL HNGAI – ESSALUD Volumen 20, Nº1 2000 Martín Padilla Machaca, Juan Torreblanca Nava, Jorge Ferrándiz Quiroz, Carmen Asato Higa	280
5.- DUODENITIS POR MYCOBACTREIUM AVIUM INTRACELULAR EN UN PACIENTE CON SINDROME DE INMUNO DEFICIENCIA ADQUIRIDA (SIDA) Volumen 20, Nº1 2000 José Ruiz, Gloria Vargas, Aldo Vivar, Eduardo Sánchez, Ernesto Nava.	264
6.- HEMATOMA HEPÁTICO SUBCAPSULAR POR FASCIOLA Volumen 23; 2003 David Loja Oropeza, José Alvizuri Escobedo, Maricela Vilca Vásquez, Roberto Avilés Gonzaga, Mario Sánchez Mercado.	250
7.- RELACIÓN ENTRE LA ECOGRAFÍA PRE OPERATORIA Y LA DIFICULTAD DE LA COLECISTECTOMIA LAPAROSCOPICA HOSPITAL MILITAR CENTRAL Vol. 22 • Nº 2 • 2002 Mirian Elizabeth Pinto Paz	247
8.- TRATAMIENTO QUIRÚRGICO DE LA NECROSIS PANCREÁTICA EN EL HOSPITAL NACIONAL EDGARDO REBAGLIATI MARTINS Vol. 22 • Nº 2 • 2002 Luis Alberto Barreda Cevalco, Javier Targarona Modena, César Rodríguez Alegría	240
9.- TRATAMIENTO DE LA INFECCIÓN POR HELICOBACTER PYLORI ASOCIADA A GASTRITIS EN NIÑOS Vol. 22 • Nº 2 • 2002 Carlos Alberto Velasco Benítez, Rubén Darío Amorocho Pérez	233
10.- PREVALENCIA DE ANTICUERPOS CONTRA EL VIRUS DE HEPATITIS C EN PACIENTES CON CIRROSIS HEPÁTICA Volumen 20, Nº1 2000 Graciela Balbin, Ariela Cueva, Hermán Vildosóla	224

Internet por la página de la revista (ver cuadros de visitas por años).

Otro aspecto de estos cuadros estadísticos que nos estimulan es que casi el 60% de las visitas han sido de otros países (ver cuadro de países), la mayor parte de ellos de habla hispana; pero si visitan la página de la revista en la Biblioteca virtual de Salud en <http://sisbib.unmsm.edu.pe/BVrevistas/gastro/gastro.htm> encontrarán mas de 60 países de los 5 continentes que nos han visitado. Presentamos aquí un cuadro de las páginas más visitadas; que excluyendo a la página de inicio y los índices de cada volumen están uniformemente distribuidas entre las favoritas; artículos originales, reportes de casos, artículos de revisión contribuciones especiales y la revisión de revistas, la sección permanente mas antigua. Hay otros datos estadísticos de mucho interés; pero lo más importante es que

nuestra información científica esta llegando cada vez a más médicos y profesionales de la salud en todo el mundo y tenemos que poner nuestro mayor esfuerzo para proporcionar una información de la mejor calidad.

Dr. Alberto Zolezzi Francis  
Editor RGP